

# (Neue) Heimat /// (New) Home

Gedanken zum Block:

Die Schweiz ist Heimat für viele Nationalitäten. Sie ist so facetten- und abwechslungsreich und hat doch ein gemeinsames Verständnis zum Zusammenleben. Daher habe ich den Block (Neue) Heimat genannt, ihn aus vielen verschiedenen Stoffen genäht, aber so, dass man in der Mitte immer das Schweizer Kreuz, das den Zusammenhalt aller symbolisiert, sehen kann.

Viel Spass!



Blockgrösse inkl Nahtzugaben: 12 1/2 inch (31.75 cm)

Nahtzugaben: 1/4 inch (0.65 mm)

Stoff:

1 Charm Pack mit 16 Charms oder 16 verschiedene Stoffstücke

1 Fat Quarter (weiss)

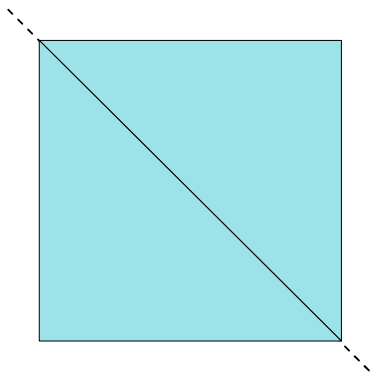
Zuschnitt:

- 16 Quadrate aus farbigem Stoff 4 x 4 inch (10.5 x 10.5 cm)

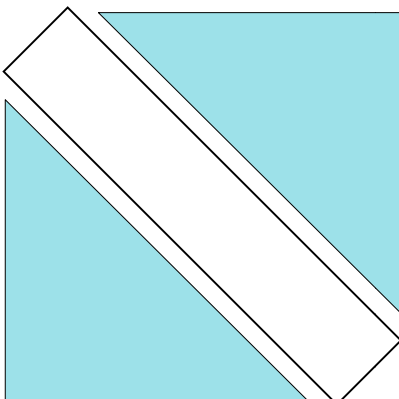
- 16 Streifen aus weissem Stoff 1 1/4 x 5 3/4 inch (3.2 x 14.6 cm)

Anleitung

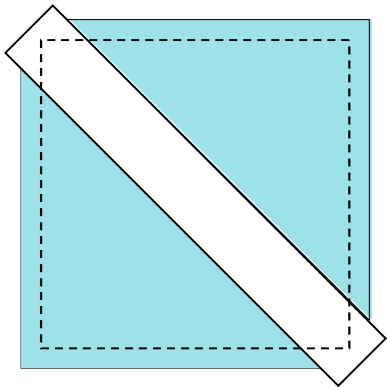
1. Alle Teile zuschneiden
2. Alle Quadrate einmal diagonal teilen




3. Die weissen Streifen zwischen die Dreiecke nähen



4. Alle 16 Teile auf  $3\frac{1}{2} \times 3\frac{1}{2}$  inch (8.9 x 8.9 cm) zurückschneiden



5. Alle Teile auslegen und nach Belieben anordnen. Immer 4 Teile zu einem Streifen zusammen nähen. Anschliessend alle Streifen zusammen nähen.



6. Das Endformat sollte nun  $12\frac{1}{2} \times 12\frac{1}{2}$  inch (31.75 x 31.75 cm) betragen

Design Layout  
JANUAR

