

Siegerkranz / Couronne de vainqueur / Winner Wreath

Réflexions sur ce bloc:

La lutte suisse est un sport typique du pays. Deux hommes, plus récemment deux femmes, s'affrontent dans un duel équitable. Ce qui est jugé, c'est l'élan par lequel la victoire a été obtenue et la manière spectaculaire d'y parvenir.

Près d'un quart de tous les participants reçoivent la couronne de vainqueur tant convoitée. Celle-ci ressemble à la couronne de laurier que l'on plaçait sur la tête des athlètes dans l'Antiquité. Mais, celle-ci n'est pas faite de lauriers, elle est confectionnée avec des feuilles de chêne. De plus, elle est munie d'une boucle de couleur. A la fin de la journée de compétition, les gagnants des couronnes sont mis en concurrence lors de la cérémonie de remise des prix. Les dames d'honneur porteront cette coiffe.



Taille du bloc avec surplus de couture 12.5" X 12.5" (31.75 cm)

Surplus de couture ¼ pouce (0.65 mm)

Tissus: Le bloc peut être conçu individuellement. Uni ou en trois couleurs ou avec un fond en rayures, il n'est donc pas possible de préciser ici les métrages de tissus pour ce bloc.

Découper



4 pièces $1\frac{3}{4}$ x $1\frac{3}{4}$ pouce - jaune

4 pièces $1\frac{3}{4}$ x $1\frac{3}{4}$ pouce - bleu



15 pièces $2\frac{3}{4}$ x $2\frac{3}{4}$ pouce




2 pièces $2\frac{3}{4}$ x $2\frac{3}{4}$ pouces




6 pièces $2\frac{3}{4}$ x $2\frac{3}{4}$ pouces




6 pièces 2 x 2 pouces à angle droit



2 pièces 2 x 2 pouces à angle droit



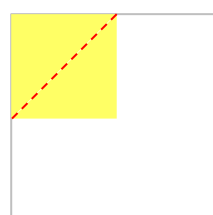
1 pièce $1\frac{3}{4}$ x $11\frac{3}{4}$ pouces



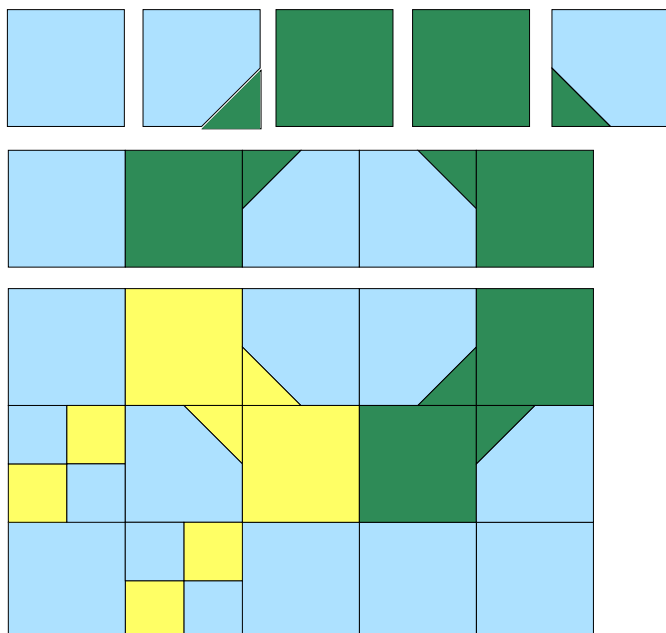
1 pièce $1\frac{3}{4}$ x $12\frac{1}{2}$ pouces

Marche à suivre

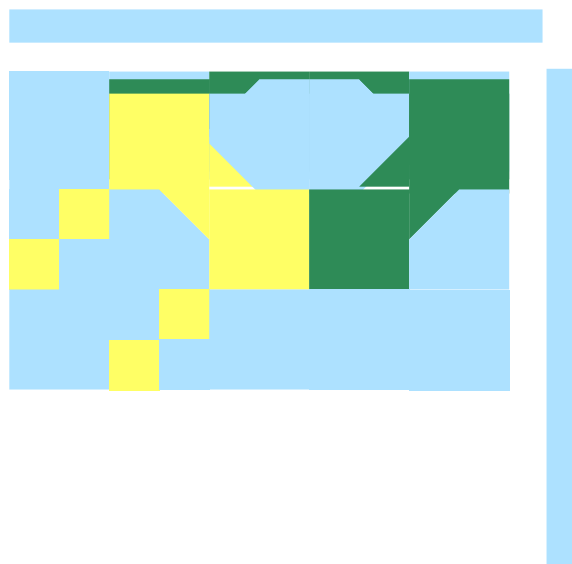
1. Coudre d'abord deux blocs de quatre patchs, Ensuite, égaliser les blocs à $2\frac{3}{4}$ pouces.
2. Placer les carrés (jaune et vert) de 2 pouces sur un carré de fond. Coudre en diagonale. Couper le surplus et repasser.



3. Déposer tous les carrés selon le schéma, puis les coudre rangée par rangée.




4. Coudre les deux bandes étroites.
Le bloc peut ensuite être réduit à 12½ pouces.



Et voilà, le bloc d'août est terminé ♥

Design Layout AOUT



Nous nous réjouissons de chaque nouveau bloc. Partagez-les sur Instagram avec: #modernpatCHquilt & #swissbeautybom Sewing ou encore au sein du groupe Facebook "Swiss Beauty BOM"

♥ Ensemble, c'est encore plus amusant ! ♥