

(Nouveau) Chez Soi /// (New) Home

Réflexions sur le bloc:

La Suisse est le "foyer" de nombreuses nationalités. Elle est si diversifiée et variée tout en ayant une compréhension commune du "vivre ensemble". C'est pourquoi j'ai appelé le bloc "(Nouveau) Chez Soi"; il est cousu avec beaucoup de tissus différents, mais de telle manière que l'on puisse toujours apercevoir la croix fédérale – symbole de la cohésion de tous - au milieu.

Amusez-vous bien !



Taille du bloc, surplus de couture inclus: 12 ½ pouces (31.75 cm)

Surplus de couture: ¼ pouce (0.65 mm)

Tissus

1 *Charm Pack* avec 16 *Charms* ou 16 morceaux de tissus différents

1 *Fat Quarter* (blanc)

Découpe

- 16 carrés de tissus colorés

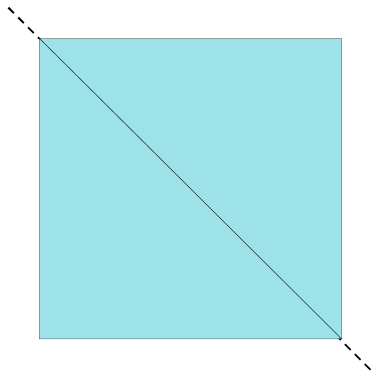
4 x 4 pouces (10.5 x 10.5 cm)

- 16 bandes de tissu blanc

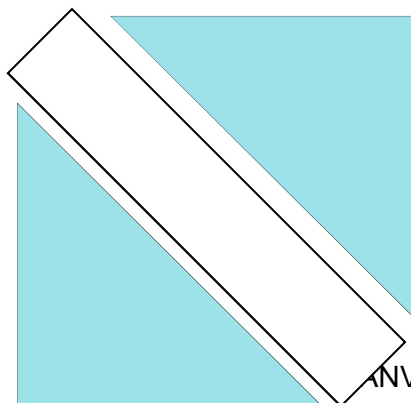
1 ¼ x 5 ¾ pouces (3.2 x 14.6 cm)

Instructions

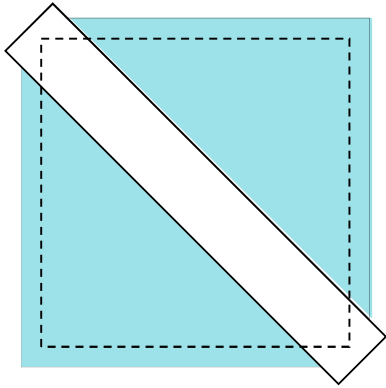
1. Découper toutes les pièces
2. Découper tous les carrés selon une seule diagonale




3. Coudre les bandes blanches entre les triangles



4. Egaliser chacune des 16 pièces à $3\frac{1}{2}$ x $3\frac{1}{2}$ pouces (8.9 x 8.9 cm)



5. Disposer et arranger comme bon vous semble toutes les pièces. Assembler toujours 4 morceaux en une seule bande. Ensuite, assembler toutes les bands.



6. La taille finale devrait être de $12\frac{1}{2}$ x $12\frac{1}{2}$ pouces (31.75 x 31.75 cm)
JANVIER - QAL Modern Patchquilt 2018

Design Layout JANVIER

